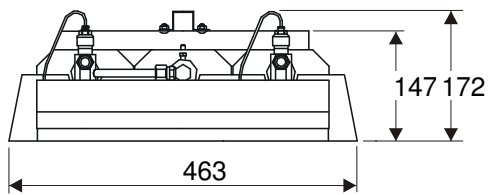

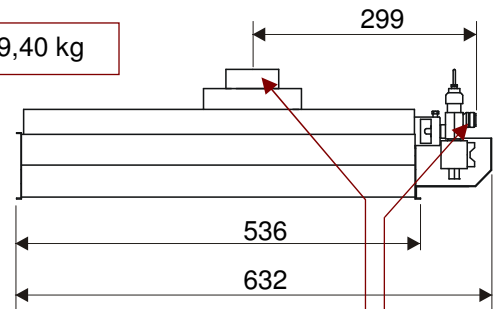


RADIANT CERAMIQUE B48-2 SX



Cotes en mm.

Poids : 9,40 kg



Puissance


Puissance unitaire : 22,50 kW (PCS)
: 20,25 kW (PCI)

Alimentation électrique

Tension / Fréquence : 230V (+10% , -15%) / 50Hz - 60Hz . Neutre obligatoire
Intensité : 2 x 0,1A
Protection individuelle : 2 fusibles 0,25A (RP32) non inclus
Durée du cycle d'allumage : 45 secondes
Raccordement : 2 connecteurs précâblés long. 1m - 3 x 0,75 mm² inclus

Fixation

1 cavalier orientable pour fixation sur tube acier rond 3/4" ou carré 25 mm.



Raccordement gaz

Raccord d'entrée gaz : G1/2" mâle cylindrique

